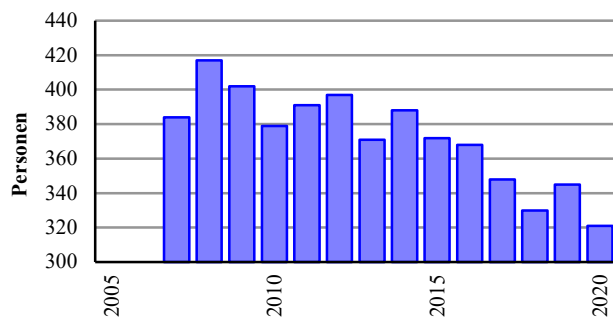


Landes-Kanu-Verband Berlin

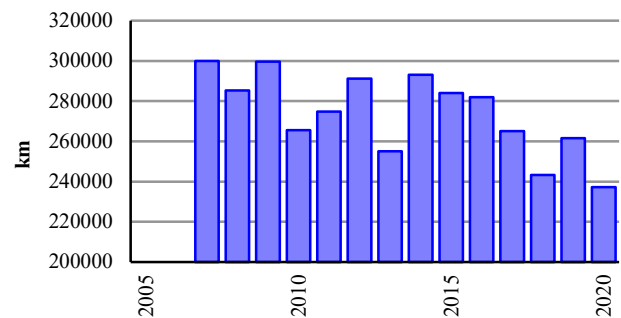
Jahresleistungen

Jahr	Anzahl				Gesamt- leistung [km]	Blaues Band		Regel Blaues Band
	Vereine	Damen	Herren	gesamt		Sieger Verein	Leistung [km]	
2000						Versehrten-Wassersport- Gemeinschaft	563	Gewertet wird die Summe der Einzel- leistungen aller Mit- glieder eines Vereins geteilt durch die Zahl der dem LKV gemel- deten erwachsenen Mitglieder.
2001						WSG Heiligensee	565	
2002						VSG Rahnsdorf	907	
2003						VSG Rahnsdorf	1142	
2004						VSG Rahnsdorf	1216	
2005						Wassersportverein 1921	1191	
2006						VSG Rahnsdorf	1328	
2007	31			384	299.958	Heiligenseer Kanu Club	2635,7	Gewertet wird die Summe der 10 besten Einzelleistungen der Mitglieder eines Vereins. Die Summe wird durch 10 geteilt; das gilt auch, wenn weniger als 10 Mit- glieder ihre Leistungen abrechnen.
2008	31			417	285.357	Wassersport-Club Havel	1637,3	
2009	29			402	299.743	Wassersport-Club Havel	1706,7	
2010	28			379	265.687	Wassersport-Club Havel	1847,1	
2011	30	164	227	391	274.923	Wannseer Kanu-Club	1503,4	
2012	30	168	229	397	291.279	Wassersport-Club Havel	1790,5	
2013	29	161	210	371	255.072	Tegeler Kanu-Verein	1813,5	
2014	30	170	218	388	293.124	Tegeler Kanu-Verein	1790,6	
2015	28	166	206	372	284.042	Kanuclub Zugvogel Berlin	1787,7	
2016	28	159	209	368	281.947	Wannseer Kanu-Club	1883,0	
2017	29	150	198	348	265.087	Wannseer Kanu-Club	1898,7	
2018	30	143	187	330	243.385	Wannseer Kanu-Club	1865,1	
2019	30	147	198	345	261.630	Wannseer Kanu-Club	2129,0	
2020	28	142	179	321	237.243	Wannseer Kanu-Club	2357,3	
2021								
2022								
2023								
2024								
2025								

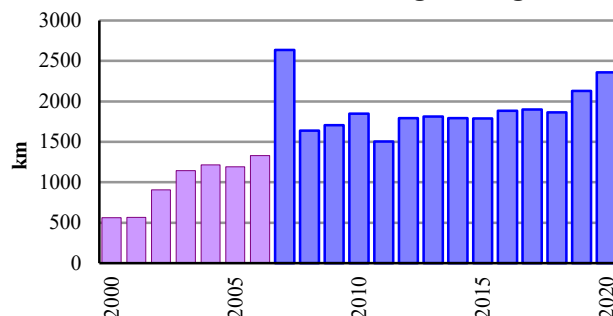
Teilnehmerzahl



Gesamtleistung



Blaues Band – Leistung des Siegers



Blaues Band
Unterschiedliche Wertungen bis 2006 und ab 2007
(siehe oben)